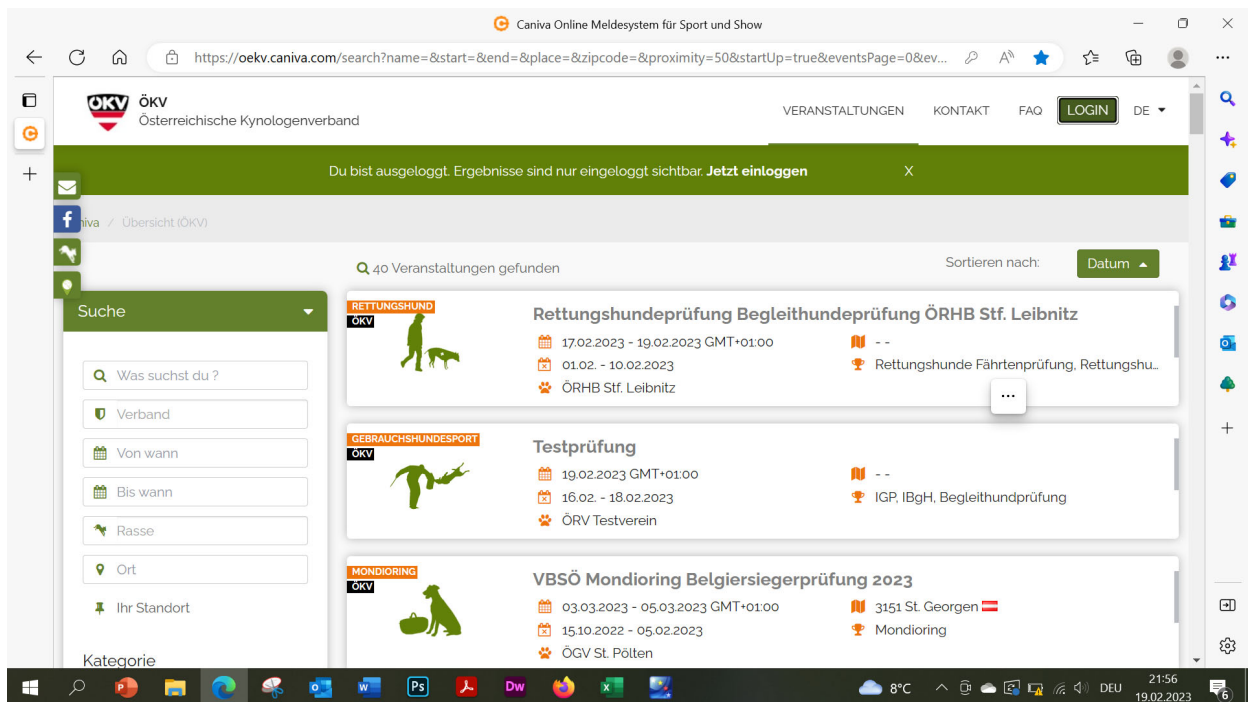





Anleitung

Stand 27.02.2023
Mag. Edith Reisch

Caniva öffnen unter: <https://oekv.caniva.com>



Zunächst geht man auf LOGIN.



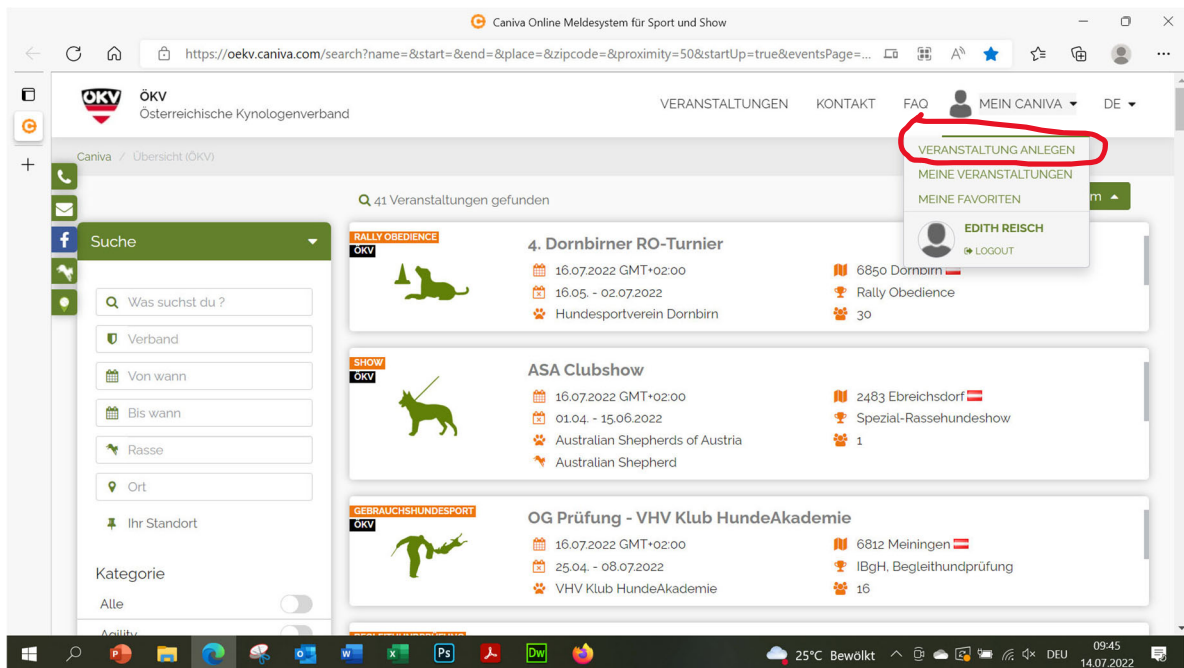
Wenn man bei Working Dog angemeldet ist, kann man davon die Zugangsdaten verwenden

Man kann dann aber nur über den Zugang, unter dem man die Veranstaltung angemeldet hat, diese bearbeiten.

Deshalb ist es von Vorteil, für den Verein einen eigenen Benutzer anzulegen (unter „Neu bei Caniva“)

Man kann einen Verein wie eine Person anlegen (Vorname „ÖRV HSV“, Nachname „Ortsbezeichnung“, usw.

Man geht dann auf „Veranstaltung anlegen“

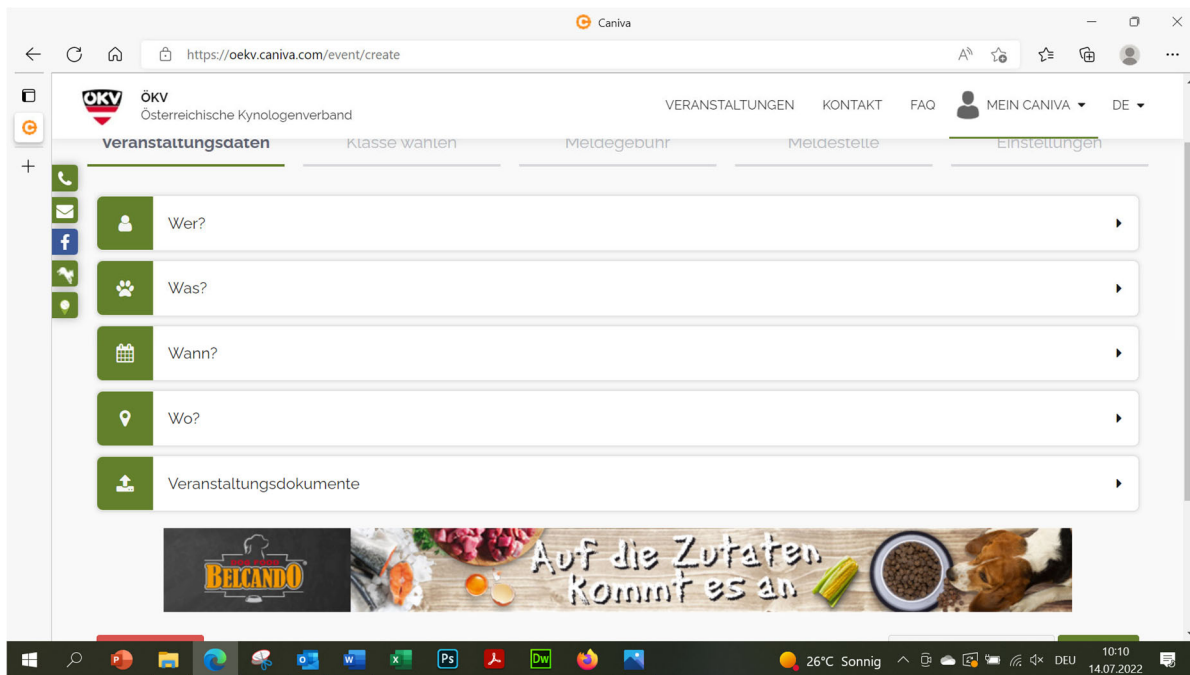


Dann erscheint folgende Maske, die man ausfüllen muss

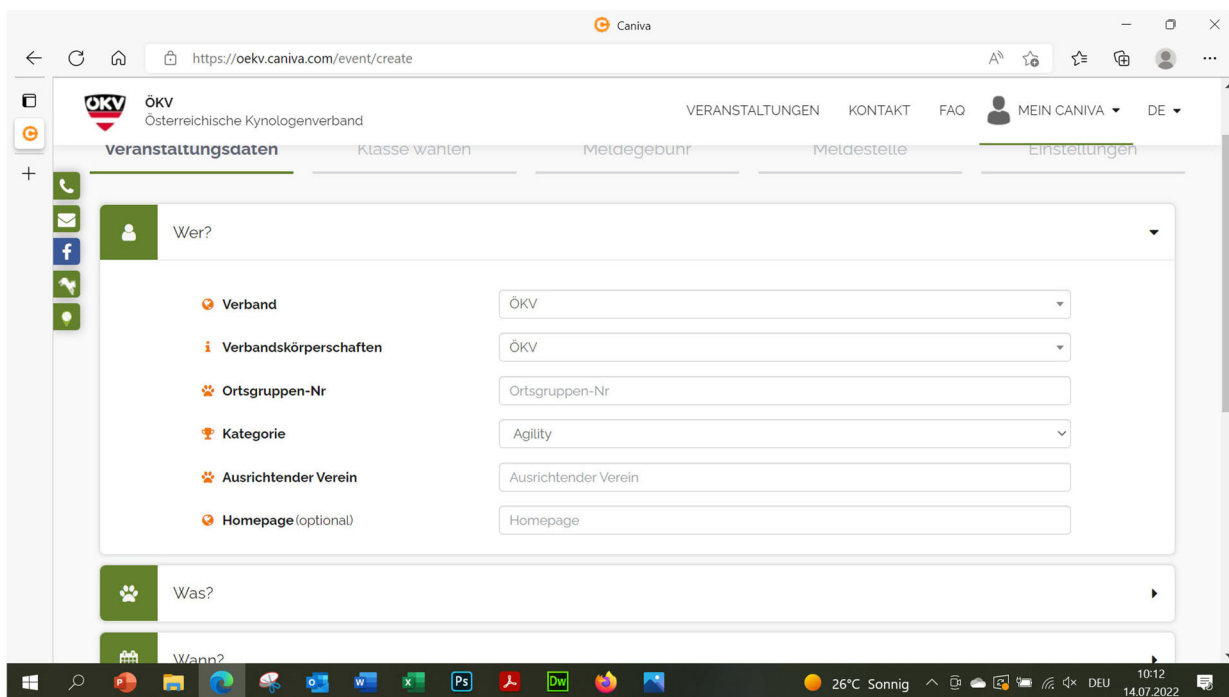
„Wer, Was, Wann, Wo muss angeclickt und ausgefüllt werden

Der Meldeschluss muss spätestens 1 Tag vor der Prüfung sein.

Deshalb ist es auch nicht möglich, am Prüfungstag einen neuen Starter anzulegen.



Die Maske für „Wer“ erscheint so.



Unter Verbandskörperschaften ÖRV angeben, dann erscheint das Kästchen „durch den ÖKV freigeben“, dieses NICHT anklicken!!!!

Zu Kategorie:

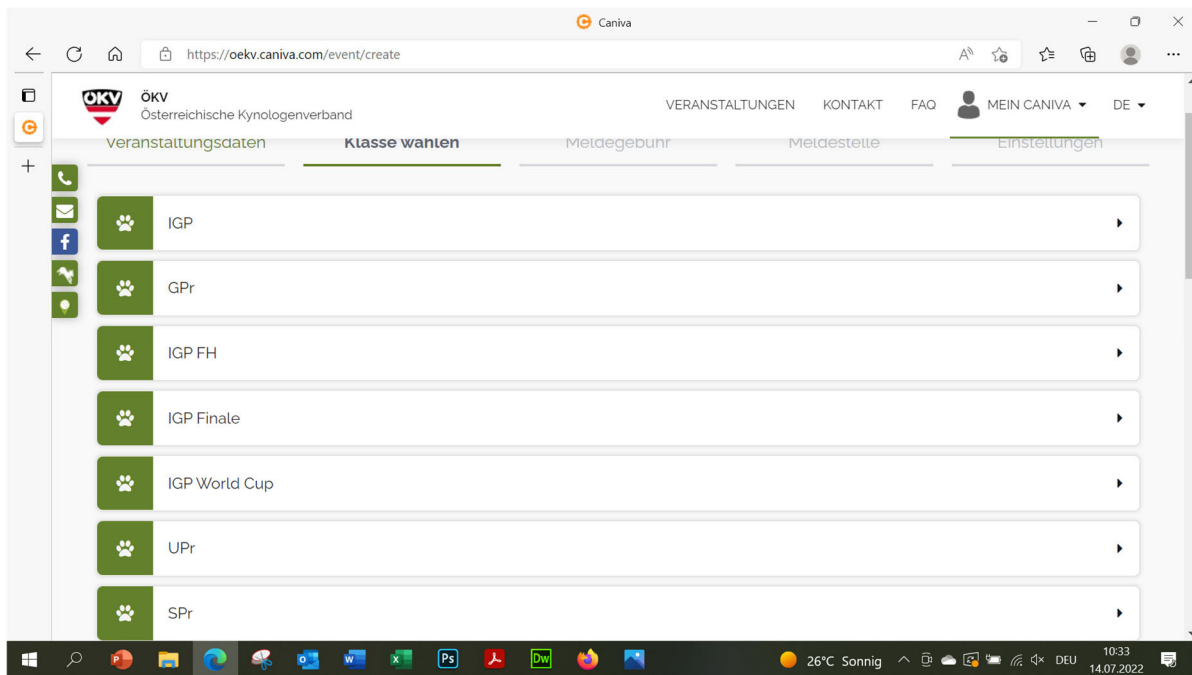
BH ist unter Begleithundeprüfungen,

IBGH und auch BH sind unter Gebrauchshundeprüfungen zu finden.

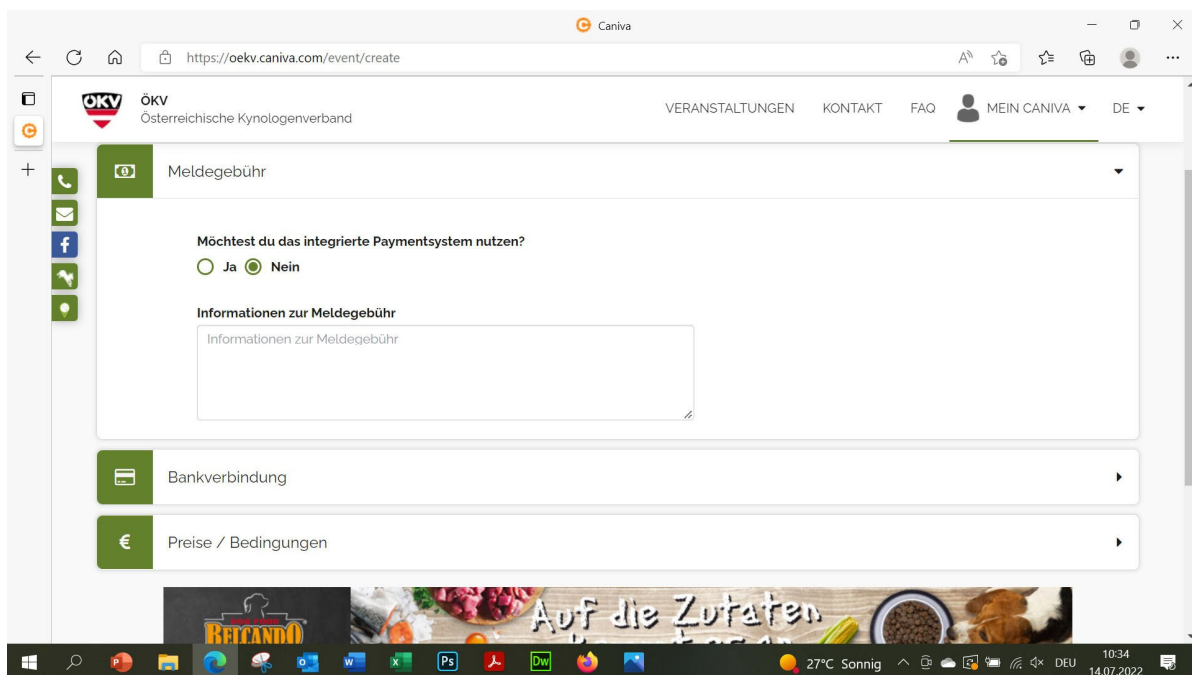
BH nach Österr. Prüfungsordnung ist Mensch Hund Teamprüfung (MHTP)

Wenn diese 4 Punkte abgearbeitet sind, auf „Weiter“ klicken

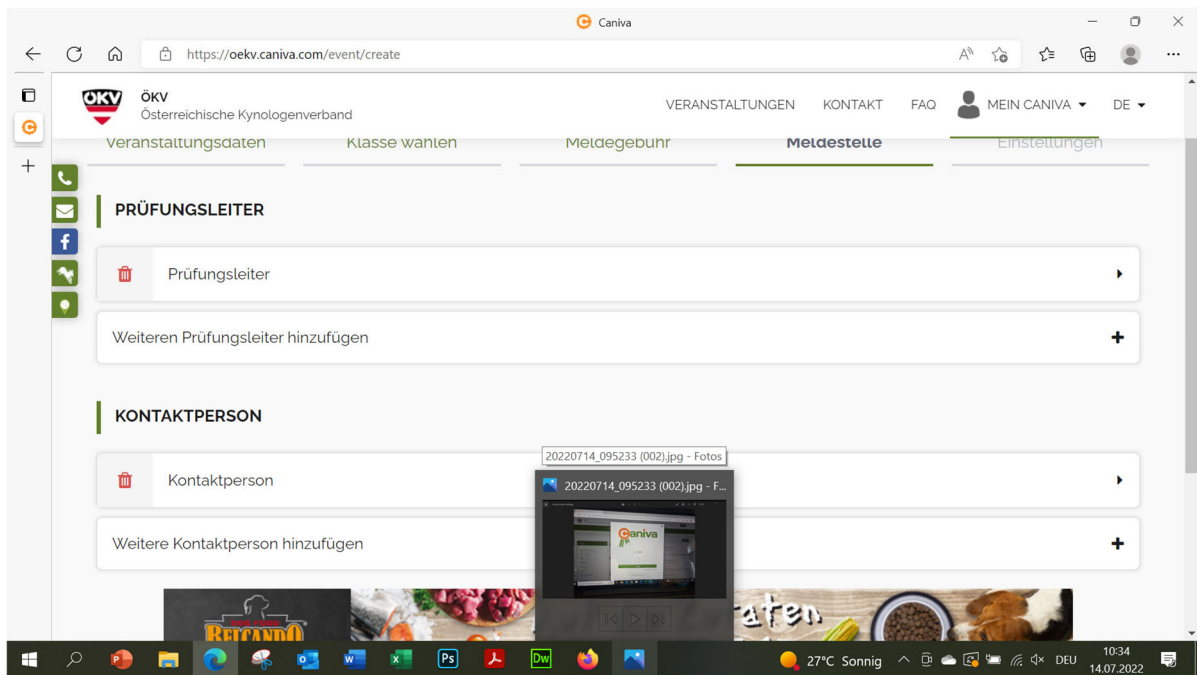
Dann sind die Klassen auszuwählen – anklicken und Prüfungsstufen auswählen



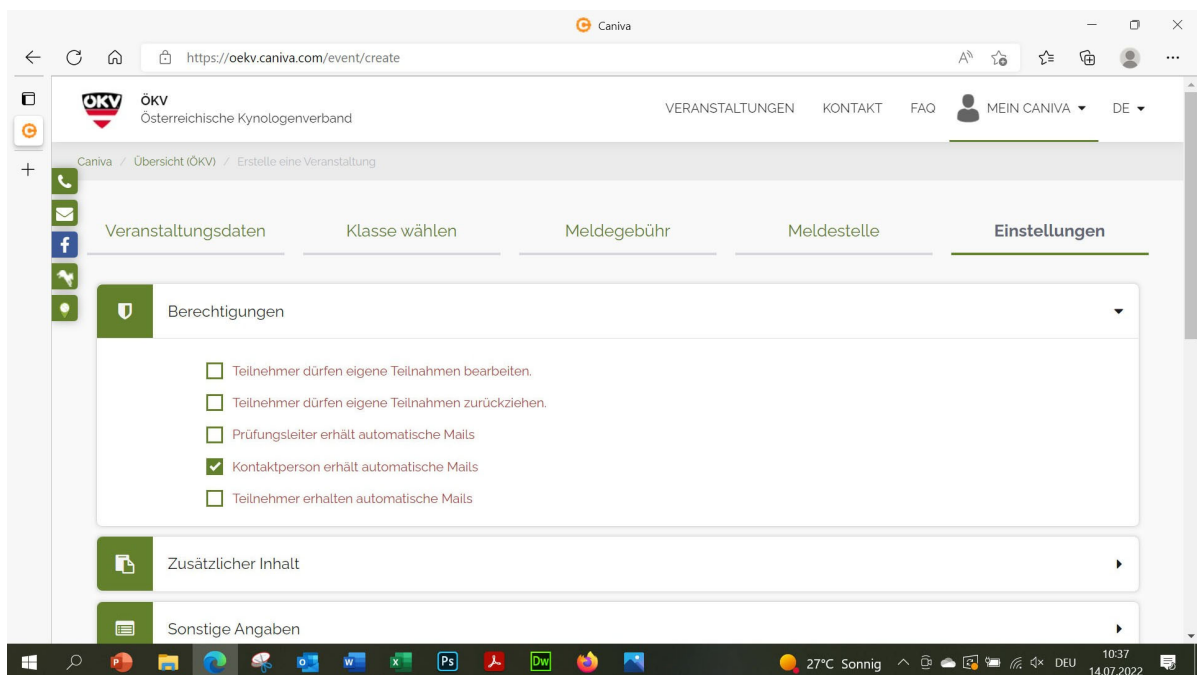
Dann wieder auf „weiter“. Auf Wunsch kann man für die Starter das Paymentsystem nutzen.



Auf „weiter“



Prüfungsleiter und Kontaktperson angeben, dann auf weiter



Hier auswählen, wer was darf bzw. wer Infomails bekommt.

Bei „zusätzlicher Inhalt“ ist die Tollwutschutzimpfung hinterlegt.
Wird diese nicht herausgenommen, muss bei der Anmeldung des Hundes das Impfdatum angegeben werden.

Caniva - Testprüfung Frühling, Testing, 01.04.2023

https://oekv.caniva.com/event/16693/edit

ÖKV Österreichischer Kynologenverband

VERANSTALTUNGEN KONTAKT FAQ MEIN CANIVA DE

Veranstaltungsdaten Klasse wählen Meldegebühr Meldestelle **Einstellungen**

Berechtigungen

- Teilnehmer dürfen eigene Teilnahmen bearbeiten.
- Teilnehmer dürfen eigene Teilnahmen zurückziehen.
- Prüfungsleiter erhält automatische Mails
- Kontaktperson erhält automatische Mails
- Teilnehmer erhalten automatische Mails

Zusätzlicher Inhalt

- Anzahl Qualifikationen
- Tollwutschutzimpfung/Impf tierarzt

Sonstige Angaben

Outlook: ÖKV Eine Meldung bearbeitet Hallo Edith Re Edith Reisch

Sonstige Angaben

Caniva - Testprüfung, 19.02.2023

https://oekv.caniva.com/event/16635/edit

ÖKV Österreichischer Kynologenverband

VERANSTALTUNGEN KONTAKT FAQ MEIN CANIVA DE

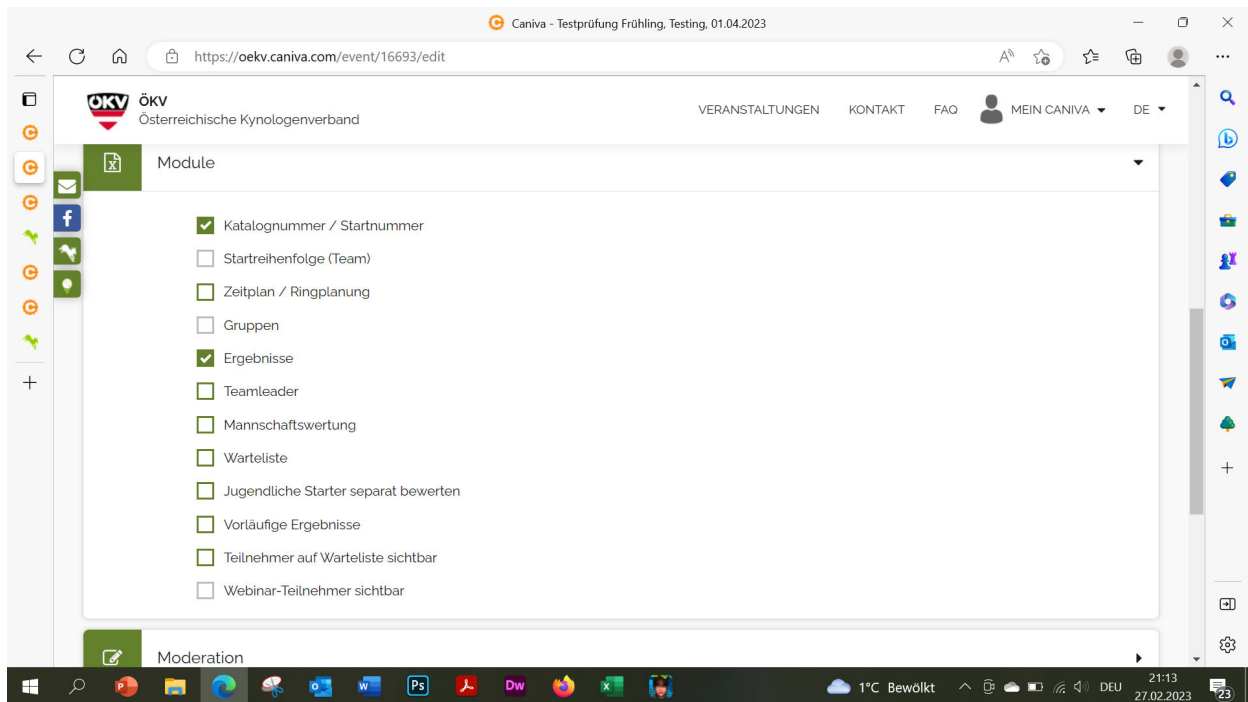
- Hiermit willige ich ein, dass meine personenbezogene Daten inkl. die des Hundes zur Bearbeitung und Durchführung der Veranstaltung in den Hunde- und Personenprofilen auf dem Portal working-dog.com veröffentlicht werden.
- Der letzte Wurf liegt min. 3 Monate zurück.
- Einer Probenahme (A und B) zur Dopingkontrolle stimme ich zu.
- Der Hund hat eine gültige Tollwutschutzimpfung.
- Für den angemeldeten Hund besteht eine Haftpflichtversicherung.
- Für Schäden, die durch meinen Hund verursacht werden, übernehme ich die Haftung. Ebenso verpflichte ich mich, den Verein von Schadensansprüchen Dritter freizustellen, wenn solche durch meinen Hund geschädigt werden.
- Die von mir gemachten Angaben entsprechen der Wahrheit. Hiermit erkenne ich die allgemeingültige Prüfungsordnung sowie das Richterurteil an.
- Hiermit willige ich ein, dass meine personenbezogene Daten inkl. die des Hundes zur Bearbeitung und Durchführung der Veranstaltung sowie für die Veröffentlichung in den Melde- und Ergebnislisten bei Caniva gespeichert werden.
- Ich erkläre mich damit einverstanden, dass im Rahmen der Veranstaltung Videoaufnahmen angefertigt werden dürfen.
- Mir ist bekannt, dass ich diese Erklärung jederzeit widerrufen und die Löschung meiner Daten verlangen kann und mich hierzu an den Ausrichter wenden muss.

Die grau unterlegten Kästchen kann man nicht ändern, die anderen Angaben kann man nach Wunsch ändern

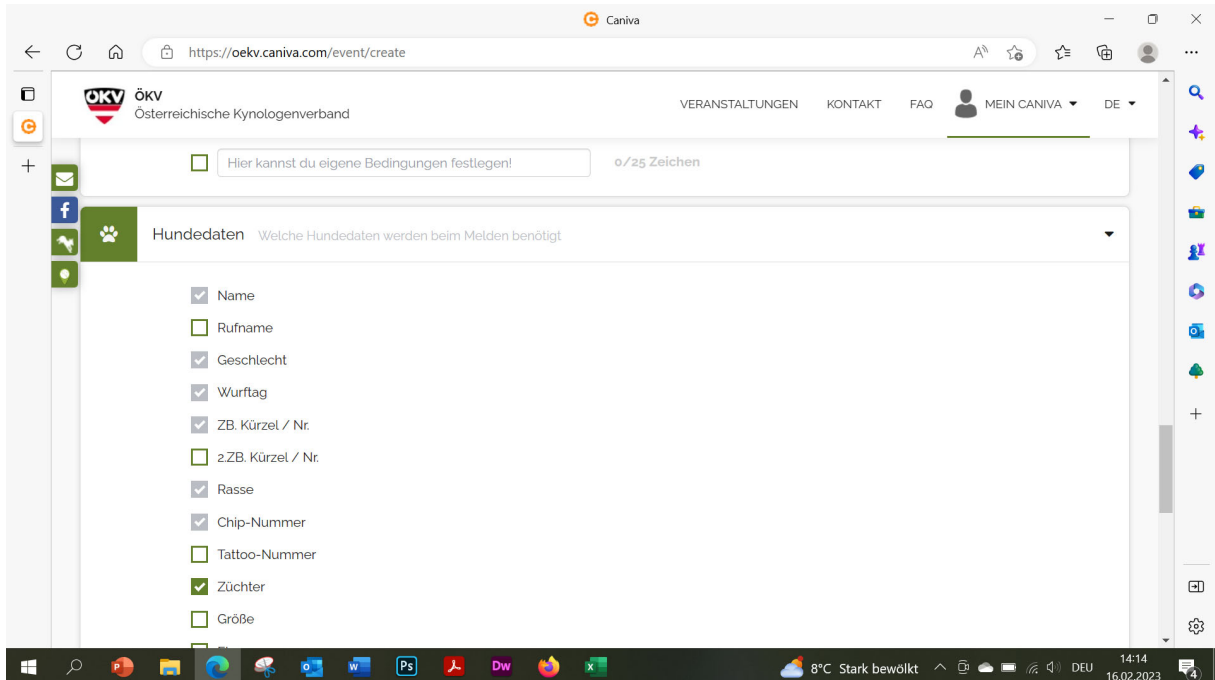
Module:

Hier sind die Ergebnisse hinterlegt, die man auf jeden Fall braucht.

Weiters besteht die Möglichkeit festzulegen, dass man Startnummern vergeben will.

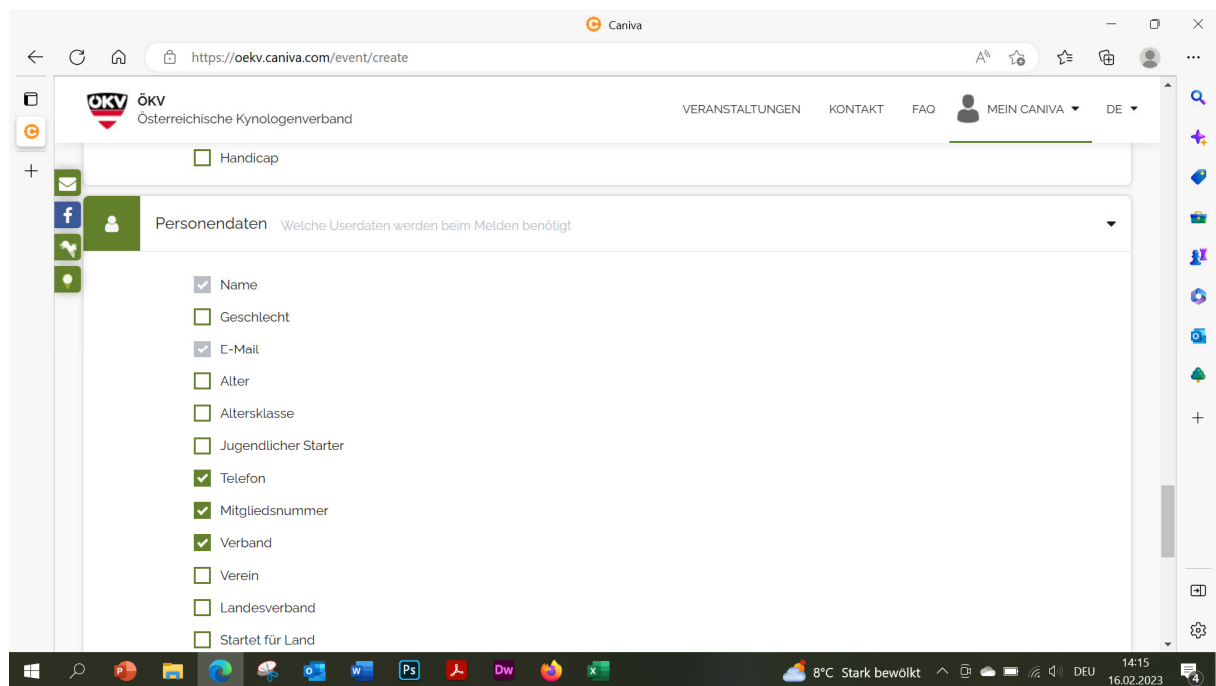


weiter unten sind noch **Hundedaten** und **Personendaten**.



Bei den Hundedaten werde Name, Rasse, Geschlecht, Zuchtbuchnummer, Chipnummer und Wurfstag benötigt.

Bei den Personendaten sollte noch der Verein und die Adresse angeklickt werden, die Mitgliedsnummer herausnehmen, auch der Verband kann herausgenommen werden.



Danach unten beim orangen Balken „Speichern“

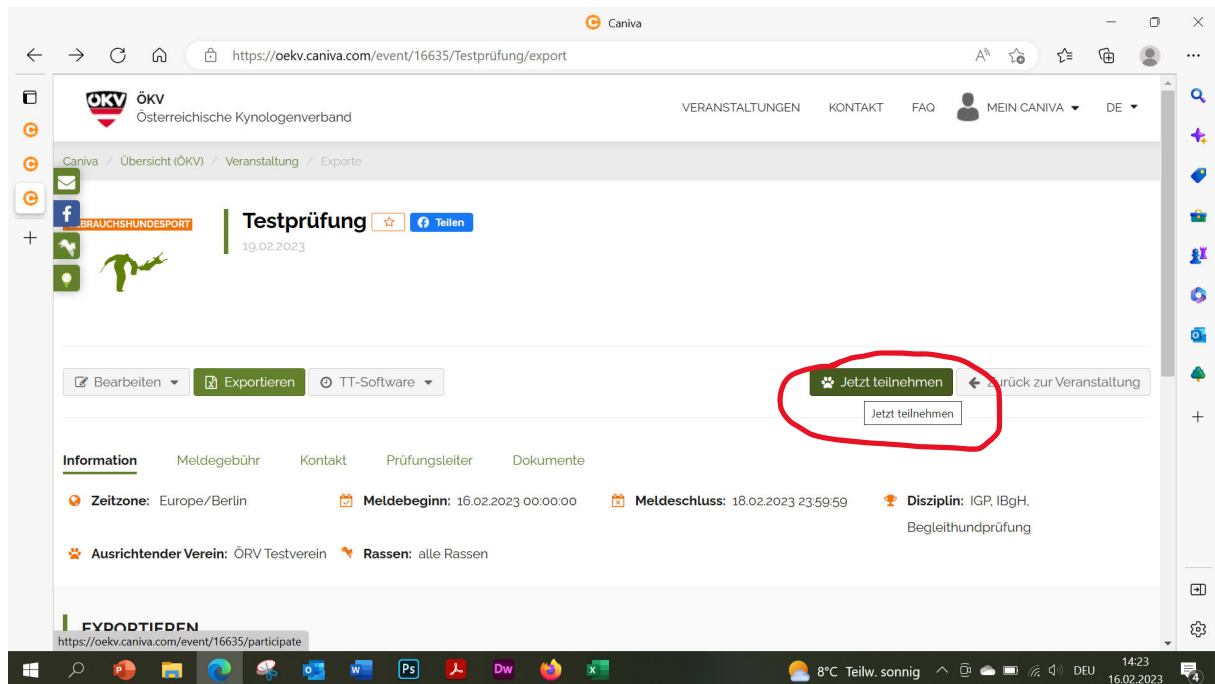
An die beim LogIn angegebene Mailadresse bekommt dann ein Mail mit der Aufforderung, den Richter einzutragen (Link zum Anlicken).

Wenn das erledigt ist, bekommen geht ein Infomail für den für die Freigabe Verantwortlichen ein und die Veranstaltung kann durch ihn freigegeben werden.

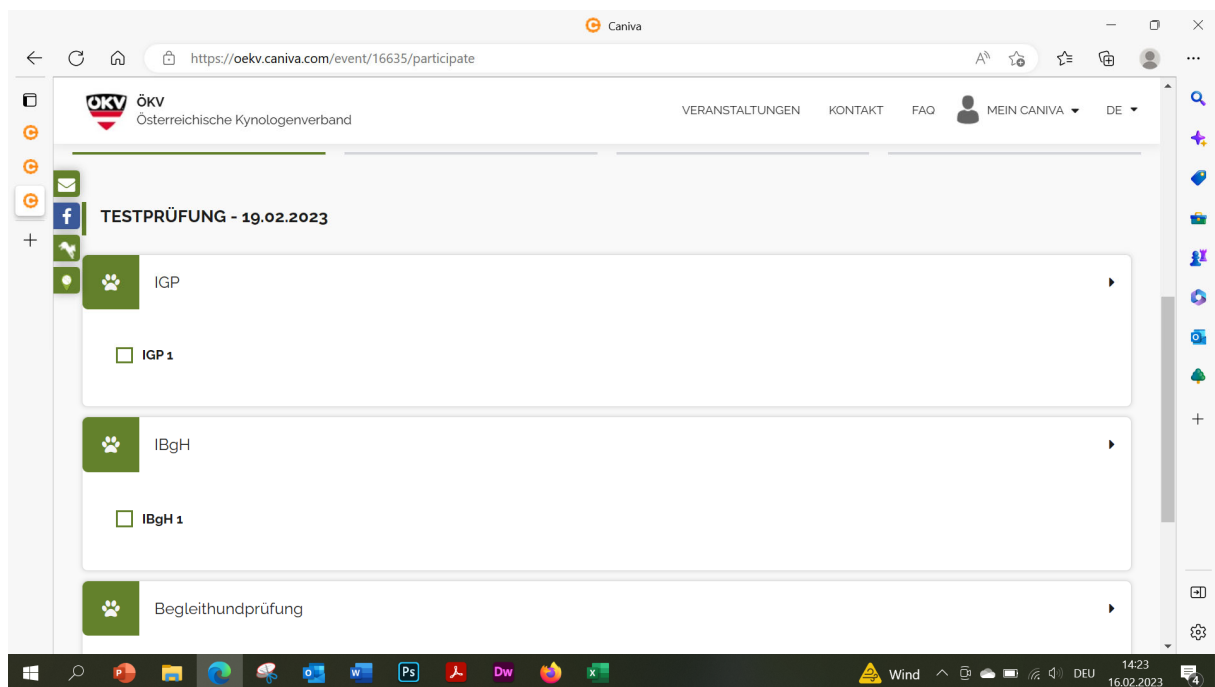
Dann können sich die Teilnehmer selbst anmelden, wenn sie in Working Dog sind, werden die Daten von da übernommen.

Anmeldung:

Auf „Jetzt teilnehmen“ gehen

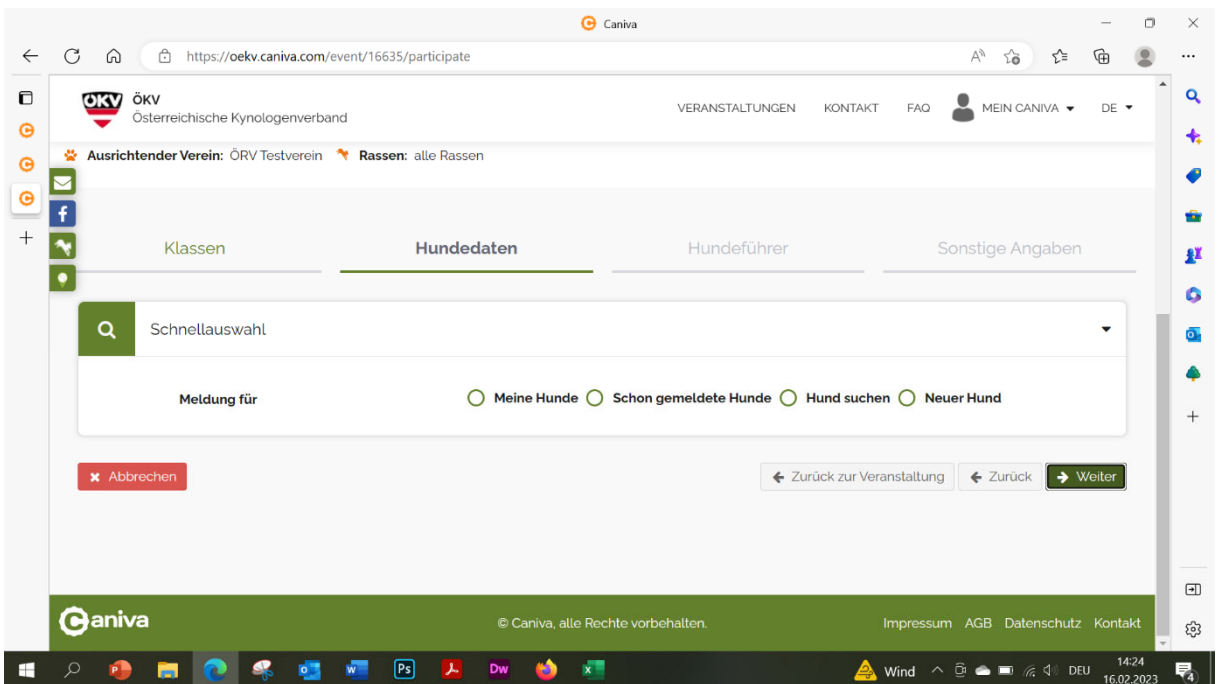
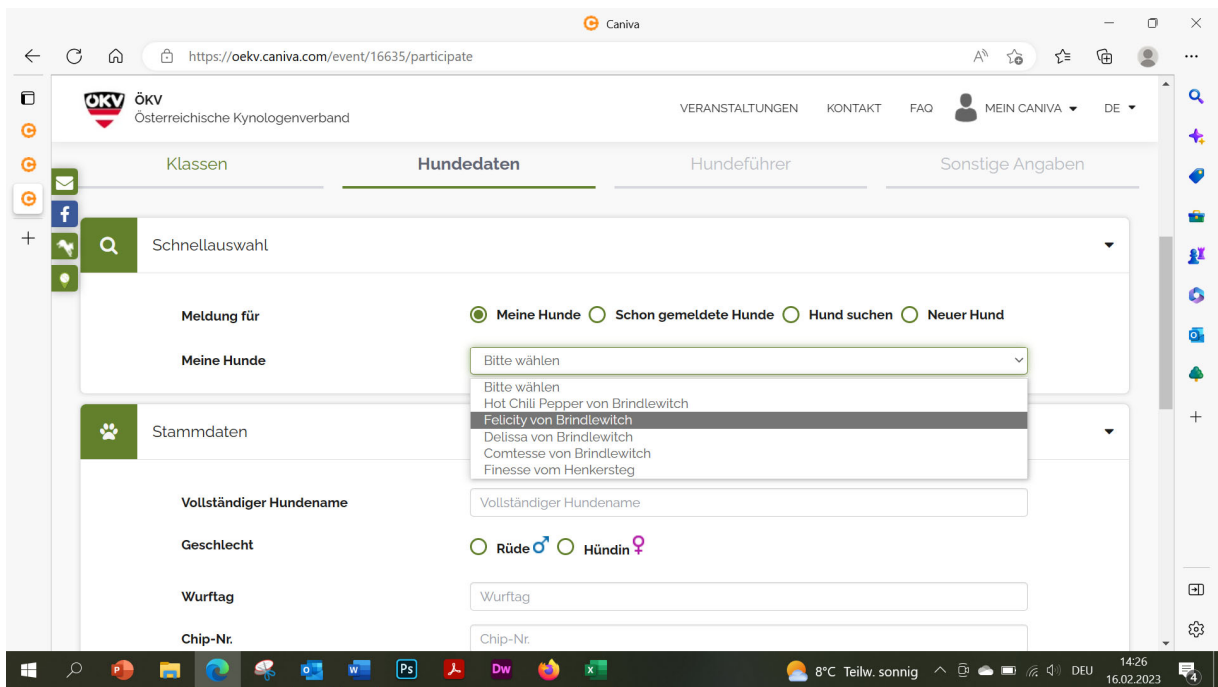


Die entsprechende Prüfung auswählen



Die Hundedaten eintragen.

Am einfachsten ist es, wenn der Hund bei Working Dog angelegt ist.
Natürlich können aber auch neue Hunde angelegt werden.



Caniva
<https://oekv.caniva.com/event/16635/participate>

ÖKV Österreichischer Kynologenverband
 VERANSTALTUNGEN KONTAKT FAQ MEIN CANIVA DE

Vollständiger Hundename

Bei Hunden ohne Zwingernamen: bitte tragen Sie den Nachnamen vom Besitzer nach dem Hundennamen ein, dies dient der besseren Zuordnung.

Geschlecht Rüde ♂ Hündin ♀

Wurfstag

Chip-Nr.

Gezüchtet in FCI AKC CKC KCC Nein

Rasse

Gezüchtet in Verband

ZB. Kürzel / Nr.

2.ZB. Kürzel / Nr.(optional)

8°C Teilw. sonnig 14:25 16.02.2023

Die Meldung des Hundeführers

Caniva
<https://oekv.caniva.com/event/16635/participate>

ÖKV Österreichischer Kynologenverband
 VERANSTALTUNGEN KONTAKT FAQ MEIN CANIVA DE

Meldung für mich selbst eine andere Person

Personendaten

Nachname

Vorname

E-Mail

Telefon

Straße Nr.

PLZ

Ort

Land

8°C Teilw. sonnig 14:27 16.02.2023

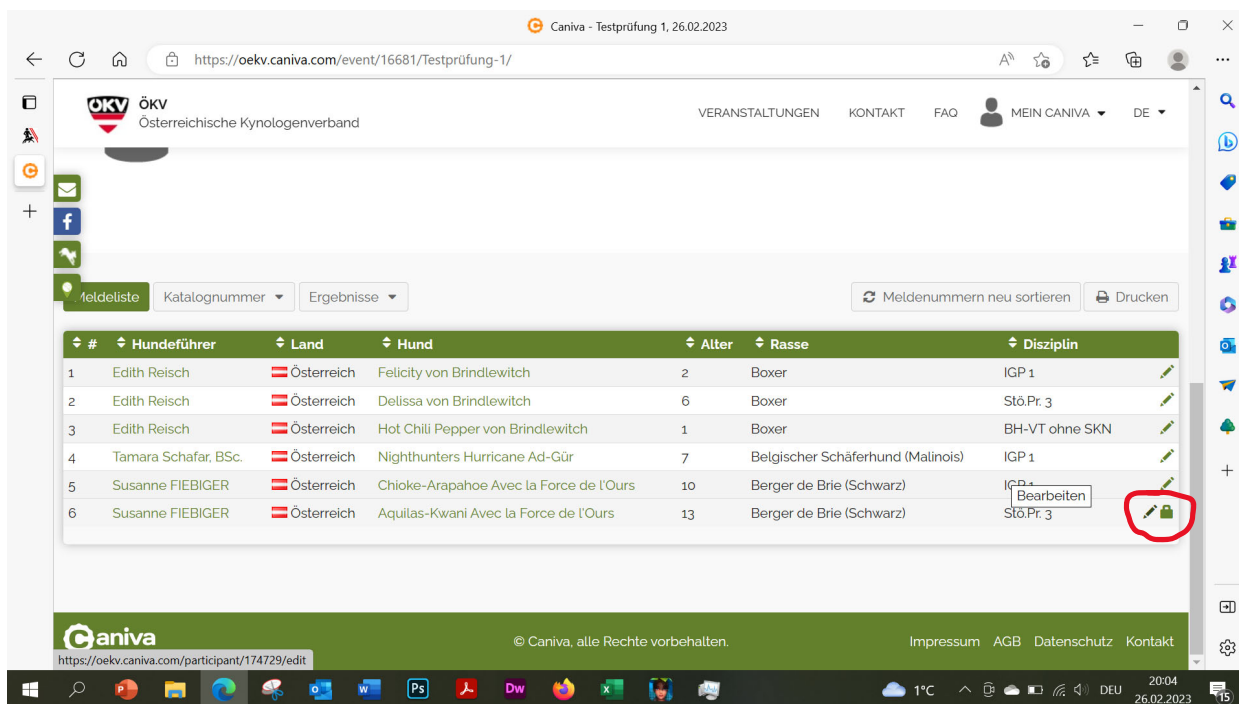
Wenn die Hunde angemeldet sind, müssen sie freigegeben werden (unter „Bearbeiten“)

The screenshot shows the Caniva web interface for event management. The left-hand menu is open, and the 'Starter freigegeben' option is highlighted with a red circle. The main content area displays event details for 'IGP 1' (Begleithundprüfung) on 16.02.2023. The interface includes a top navigation bar with 'VERANSTALTUNGEN', 'KONTAKT', and 'FAQ', and a user profile 'MEIN CANIVA'. The main content area has tabs for 'Hundedaten', 'Hundeführer', and 'Sonstige Angaben'. The 'Hundeführer' tab is active, showing a list of participants.

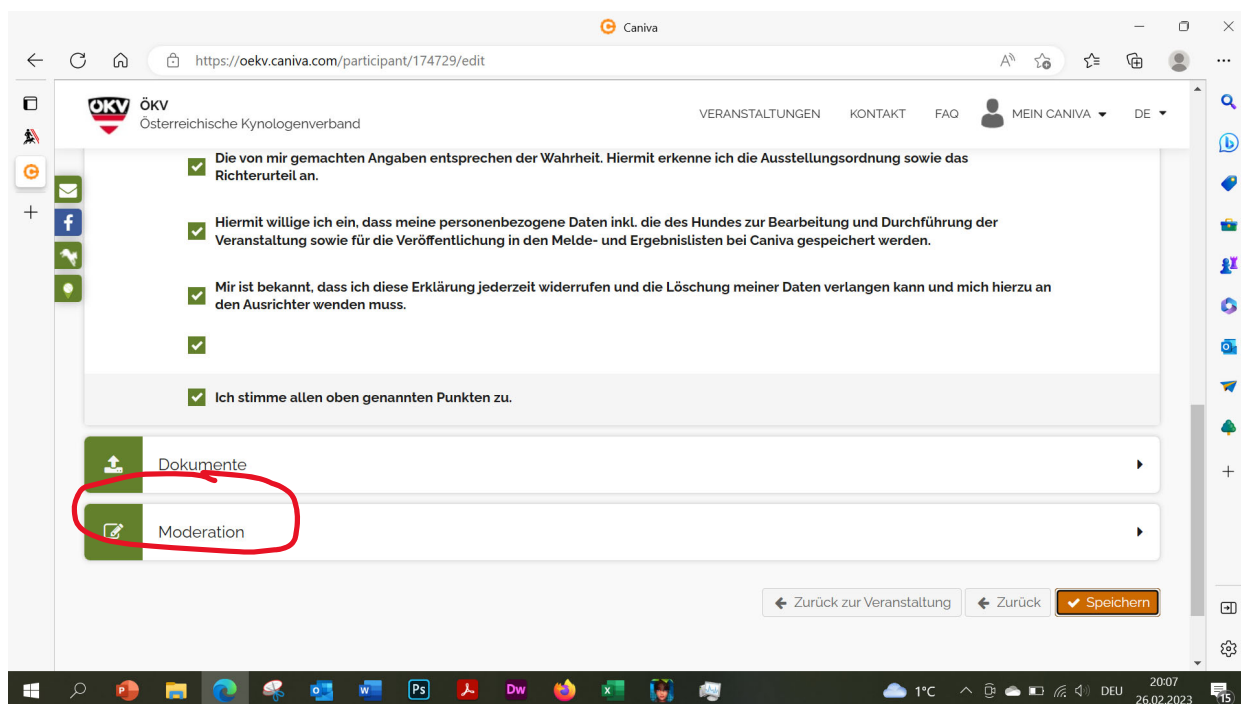
The screenshot shows the 'Freigabe' (Release) screen in the Caniva web interface. The page title is 'https://oekv.caniva.com/event/16635/Testprüfung/participant/release/edit'. The main content area displays a table with columns for '#', 'Name Hundeführer/In', 'Name Des Hundes', 'Disziplin', 'Freigabe', and 'Aktualisiert'. The table contains two rows of data. Below the table are buttons for 'Vorherige Auswahl', 'Speichern und zurück zum Event', 'Folgende Auswahl', and 'Zurück zur Übersicht'. The footer includes the Caniva logo and copyright information.

#	Name Hundeführer/In	Name Des Hundes	Disziplin	Freigabe	Aktualisiert
		Alle Starter freigegeben		<input checked="" type="checkbox"/>	
1	Mag. Edith Stefanie Reisch Reisch	Felicity von Brindlewitch	IGP 1	<input checked="" type="checkbox"/>	vor 11 Minuten
2	Edith Reisch	Hot Chili Pepper von Brindlewitch	IGP 1, BH-VT ohne SKN	<input checked="" type="checkbox"/>	vor 4 Minuten

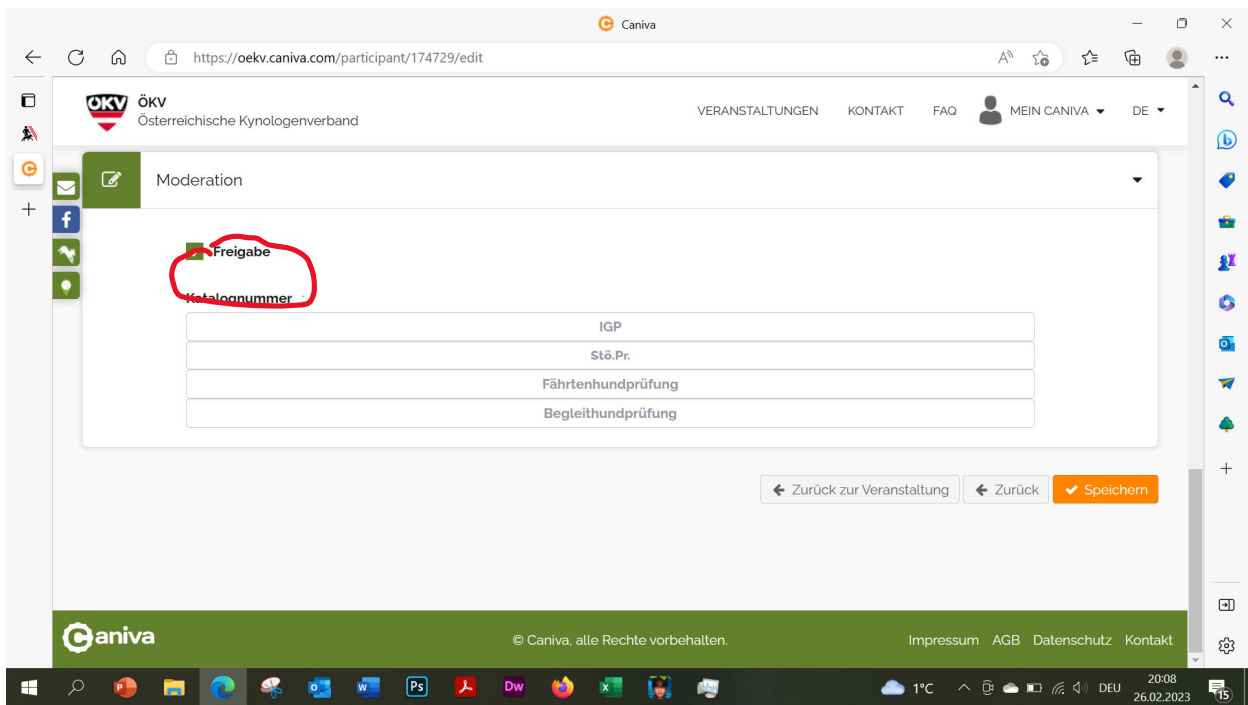
Diese Art der Freigabe ist am Prüfungstag nicht möglich.
In diesem Fall muss man beim betreffenden Starter / Hund auf „bearbeiten“ gehen



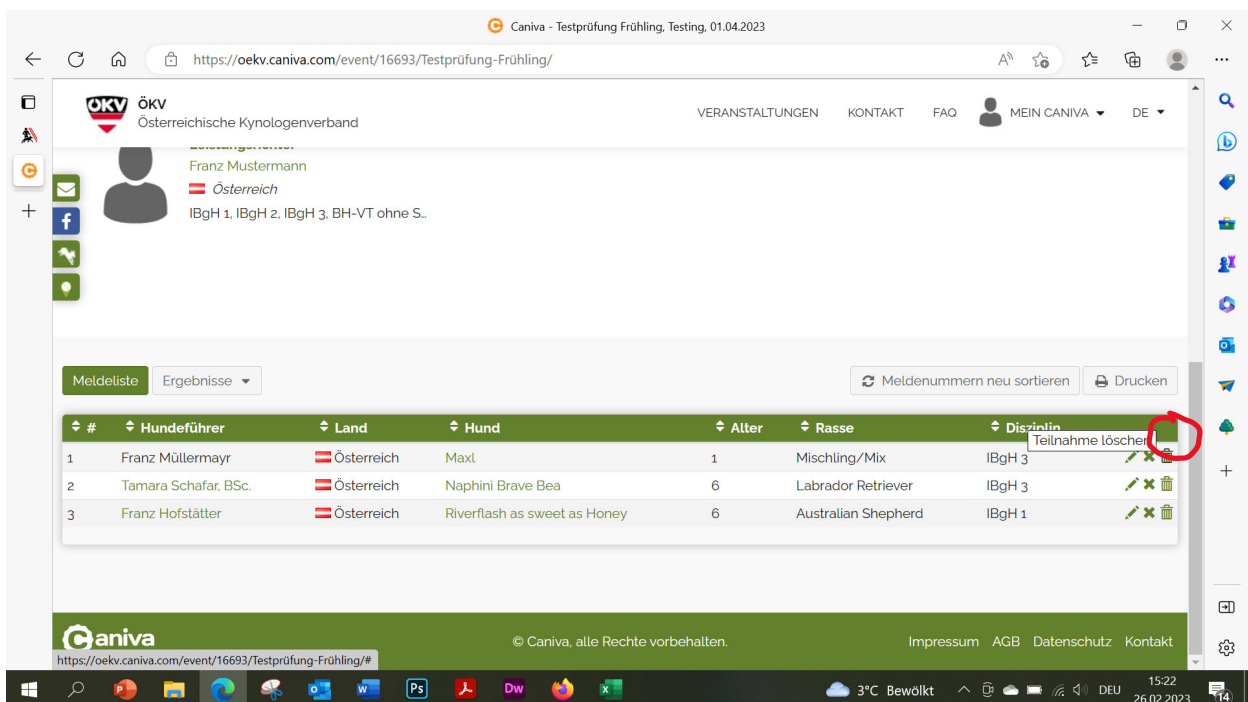
Dann auf „Weiter“ bis zu „Moderation“



Da kann das Starter freigegeben werden, das Ganze dann speichern



Bis zum Tag vor der Prüfung können Starter gelöscht oder zurückgezogen werden.



Caniva - Testprüfung Frühling, Testing, 01.04.2023

https://oekv.caniva.com/event/16693/Testprüfung-Frühling/

ÖKV Österreichischer Kynologenverband

VERANSTALTUNGEN KONTAKT FAQ MEIN CANIVA DE

Franz Mustermann
Österreich
IBgH 1, IBgH 2, IBgH 3, BH-VT ohne S...

Meldeliste Ergebnisse Meldenummern neu sortieren Drucken

#	Hundeführer	Land	Hund	Alter	Rasse	Disziplin
1	Franz Müllermayr	Österreich	Maxl	1	Mischling/Mix	IBgH 3
2	Tamara Schafar, BSc.	Österreich	Naphini Brave Bea	6	Labrador Retriever	IBgH 3
3	Franz Hofstätter	Österreich	Riverflash as sweet as Honey	6	Australian Shepherd	IBgH 1

Caniva © Caniva, alle Rechte vorbehalten. Impressum AGB Datenschutz Kontakt

https://oekv.caniva.com/event/16693/Testprüfung-Frühling/#

Vergabe von Startnummern:

Wie schon weiter vorne beschreiben muss angegeben sein, dass man Startnummern vergeben will.

Dann in der Meldeliste beim den einzelnen Startern auf „Bearbeiten“ gehen

Caniva - Testprüfung Frühling, Testing, 01.04.2023

https://oekv.caniva.com/event/16693/Testprüfung-Frühling/

ÖKV Österreichischer Kynologenverband

VERANSTALTUNGEN KONTAKT FAQ MEIN CANIVA DE

Franz Mustermann
Österreich
IBgH 1, IBgH 2, IBgH 3, BH-VT ohne S...

Meldeliste Katalognummer Ergebnisse Meldenummern neu sortieren Drucken

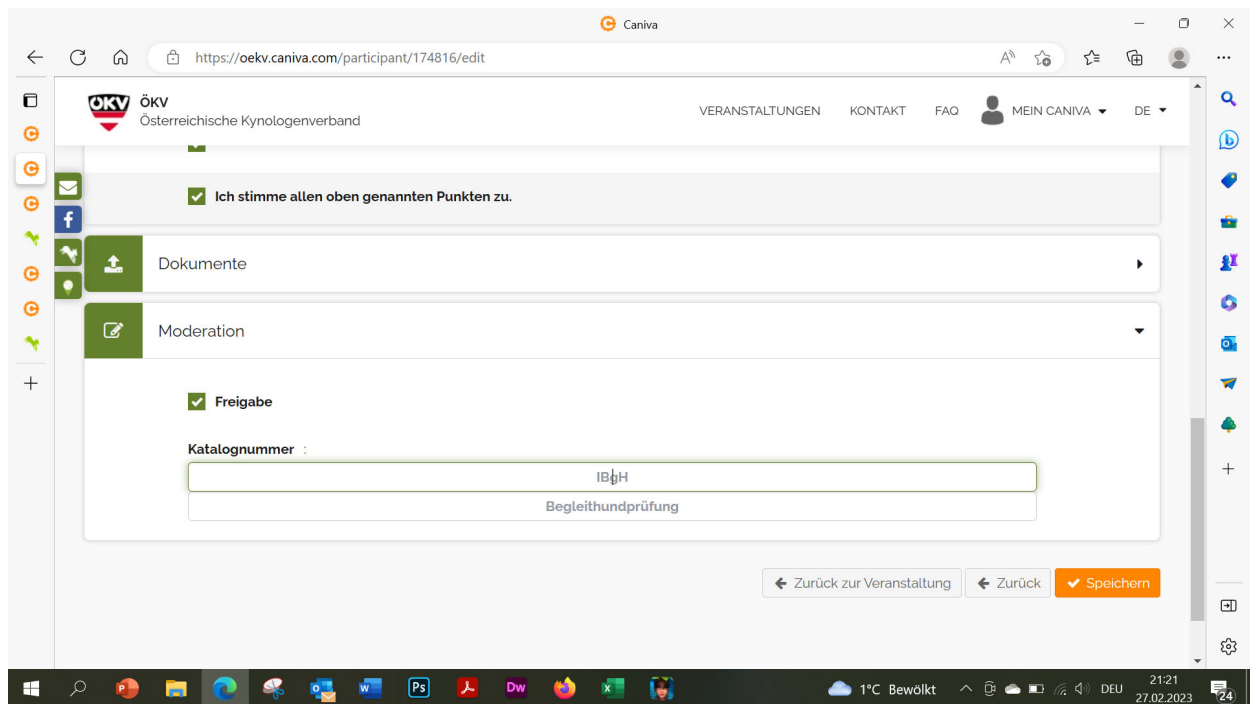
#	Hundeführer	Land	Hund	Alter	Rasse	Disziplin
1	Franz Müllermayr	Österreich	Maxl	1	Mischling/Mix	IBgH 3
2	Tamara Schafar, BSc.	Österreich	Naphini Brave Bea	6	Labrador Retriever	IBgH 3
3	Franz Hofstätter	Österreich	Riverflash as sweet as Honey	6	Australian Shepherd	IBgH 1

Caniva © Caniva, alle Rechte vorbehalten. Impressum AGB Datenschutz Kontakt

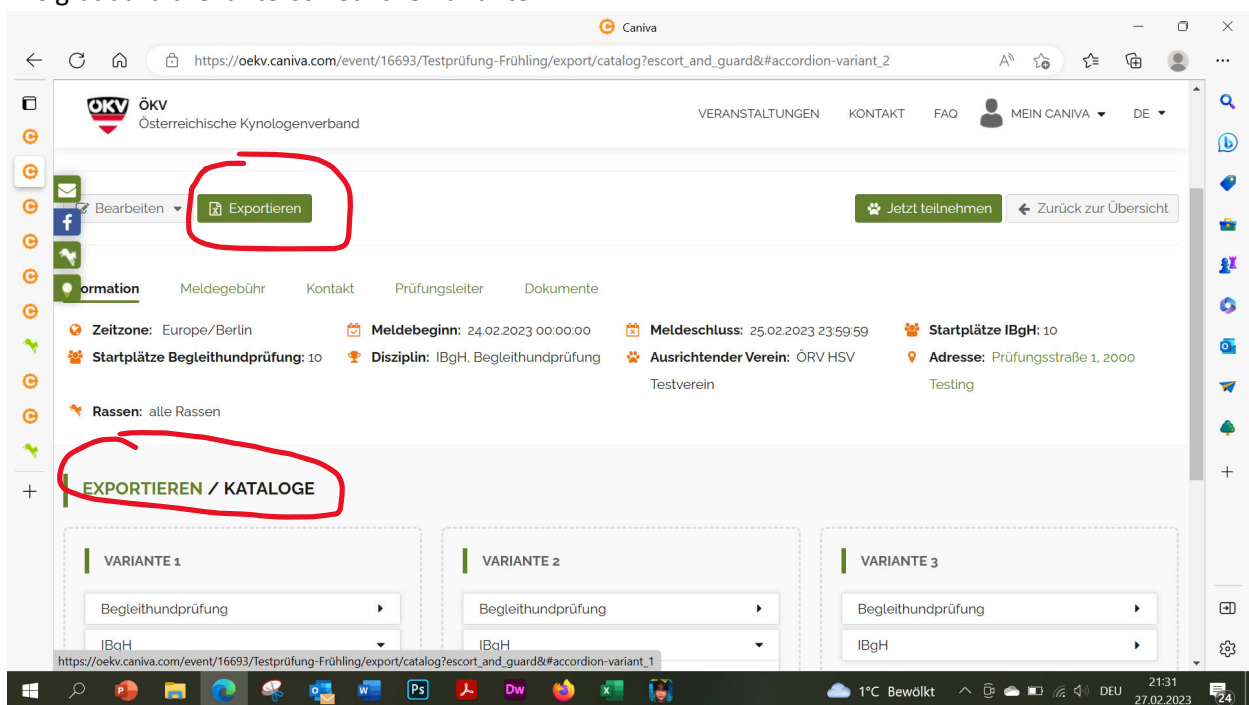
https://oekv.caniva.com/participant/174816/edit

Dann bis zu „Moderation durchklicken.“

Dann kann man in die betreffende Prüfungsstufe die Startnummer / Katalognummer des Startes eintragen.

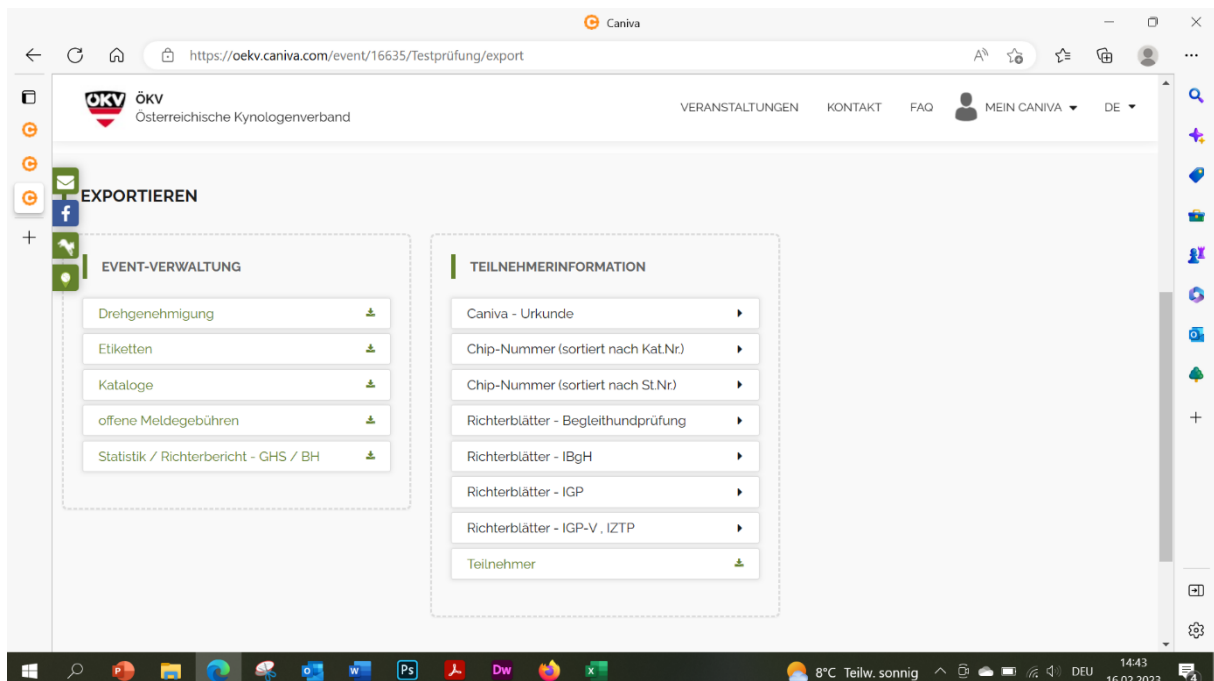
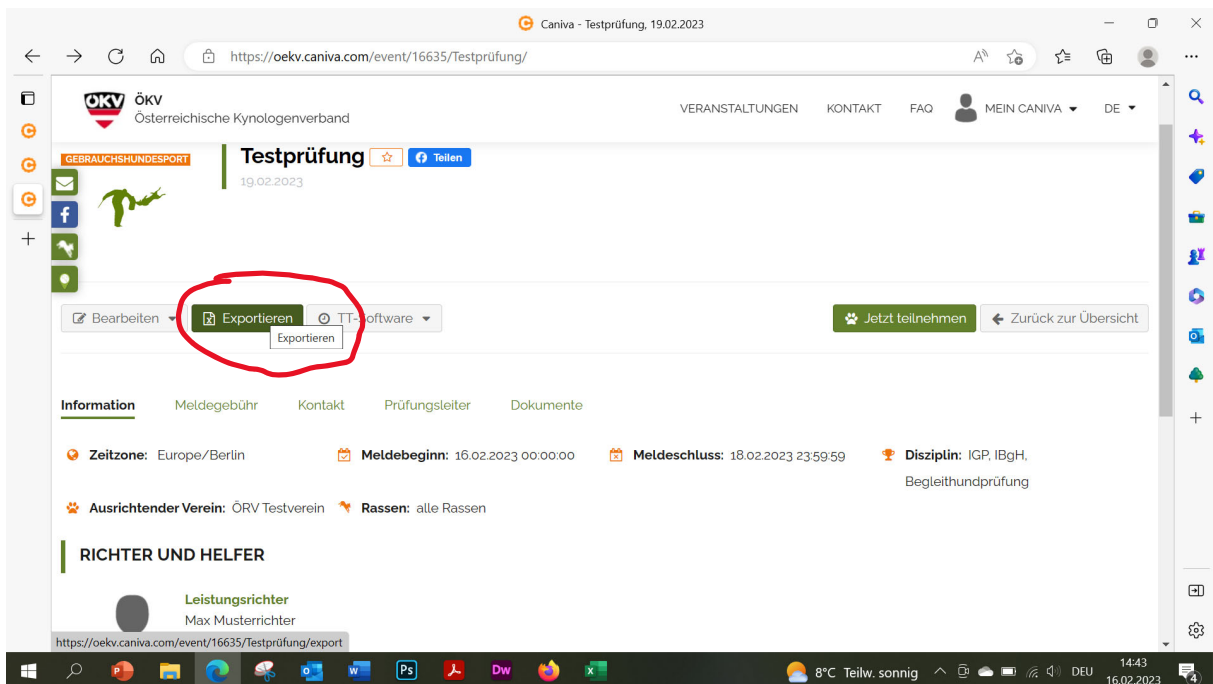


Wenn Startnummern vergeben sind, kann man unter „Exportieren“ einen Starterkatalog ausdrucken, Es gibt dazu drei unterschiedliche Varianten

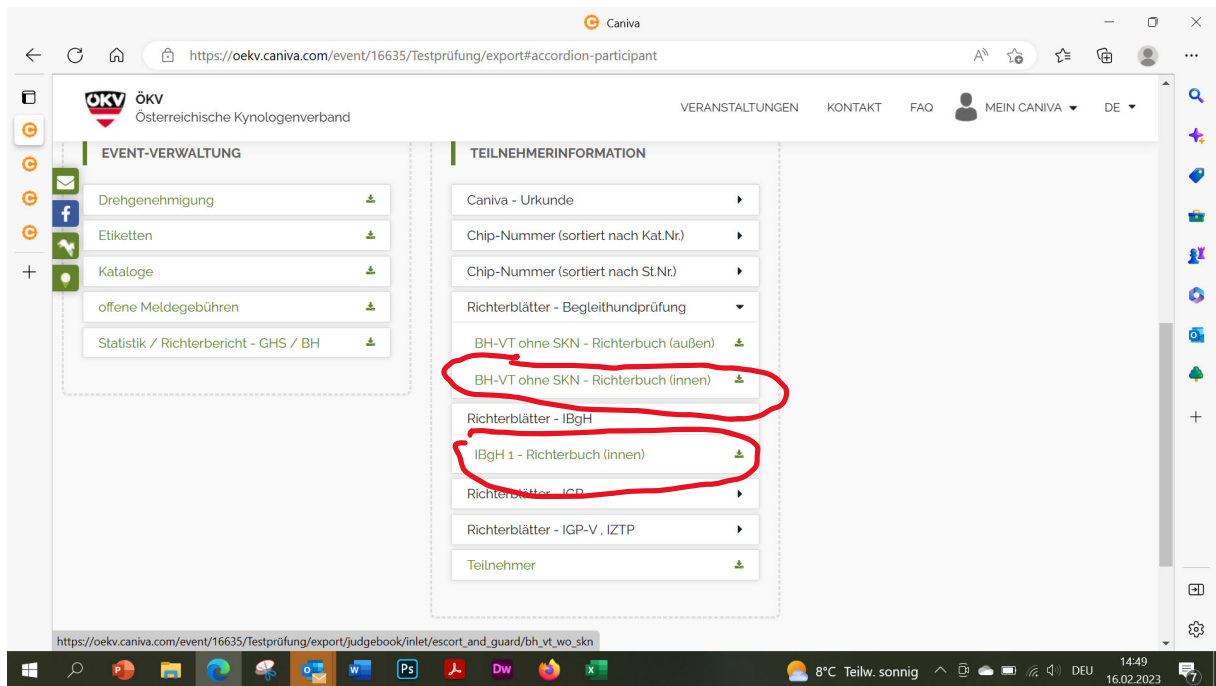


Die Richterblätter können direkt über Caniva ausgedruckt werden, dazu werden Blanks Blätter benötigt, die man über den ÖRV Materialversand beziehen kann.

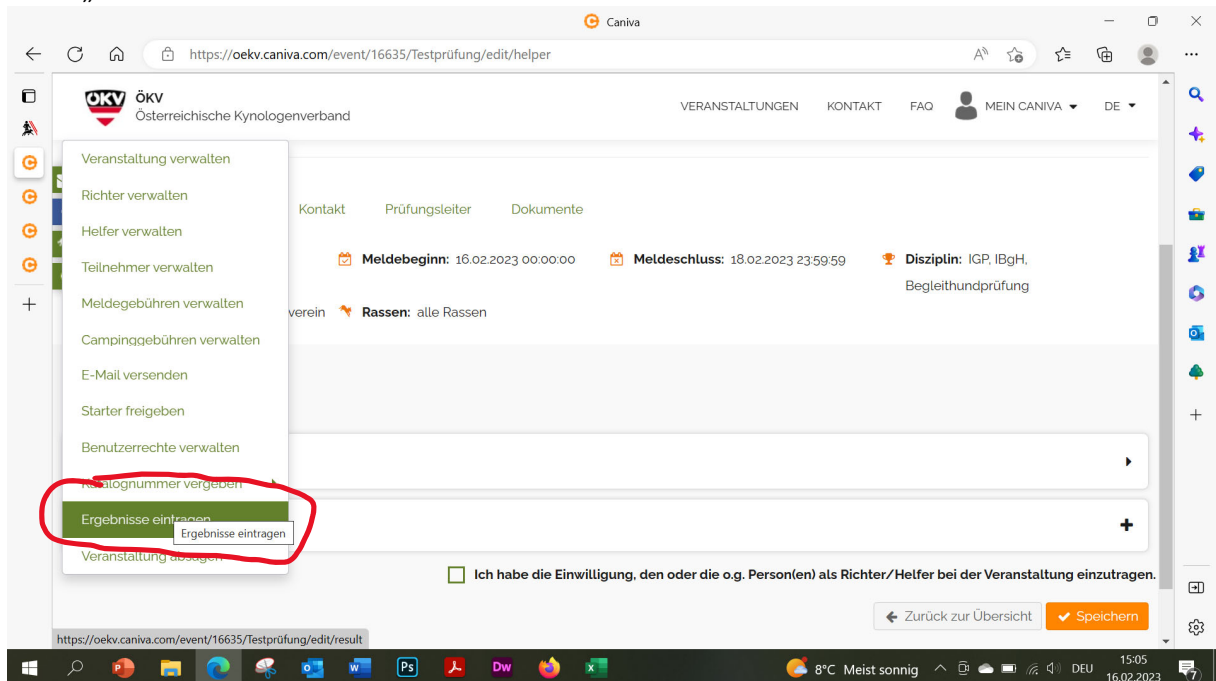
Auf Exportieren klicken



Die Richterblätter sind unter „Richterbuch innen“ zu finden



Ergebnisse eintragen:
Unter „Bearbeiten“



Caniva

https://oekv.caniva.com/event/16635/Testprüfung/edit/result/ipo/ipo_1

ÖKV Österreichischer Kynologenverband

VERANSTALTUNGEN KONTAKT FAQ MEIN CANIVA DE

Zeitzone: Europe/Berlin Meldebeginn: 16.02.2023 00:00:00 Meldeschluss: 18.02.2023 23:59:59 Disziplin: IGP, IBgH, Begleithundprüfung

Ausrichtender Verein: ÖRV Testverein Rassen: alle Rassen

IGP 1 IGP 1 BH-VT ohne SKN

Hundeführer	Hund	Hündin	Läufig	Rang	A	B	C	TSB	Ges.	Note
Mag. Edith Stefanie Reisch Reisch	Felicity von Brindlewitch	<input type="checkbox"/>								
Edith Reisch	Hot Chili Pepper von Brindlewitch	<input type="checkbox"/>								

Neu berechnen Zurück zur Übersicht Alle speichern

Caniva © Caniva, alle Rechte vorbehalten. Impressum AGB Datenschutz Kontakt

8°C Meist sonnig 15:05 16.02.2023

Caniva

https://oekv.caniva.com/event/16635/Testprüfung/edit/result/ipo/ipo_1

ÖKV Österreichischer Kynologenverband

VERANSTALTUNGEN KONTAKT FAQ MEIN CANIVA DE

Zeitzone: Europe/Berlin Meldebeginn: 16.02.2023 00:00:00 Meldeschluss: 18.02.2023 23:59:59 Disziplin: IGP, IBgH, Begleithundprüfung

Ausrichtender Verein: ÖRV Testverein Rassen: alle Rassen

IGP 1 IGP 1 BH-VT ohne SKN

Hundeführer	Hund	Hündin	Läufig	Rang	A	B	C	TSB	Ges.	Note
Mag. Edith Stefanie Reisch Reisch	Felicity von Brindlewitch	<input type="checkbox"/>		1	95	93	96	a (aus)	284	SG
Edith Reisch	Hot Chili Pepper von Brindlewitch	<input type="checkbox"/>		2	87	89	90	a (aus)	266	G

Neu berechnen Zurück zur Übersicht Alle speichern

Caniva © Caniva, alle Rechte vorbehalten. Impressum AGB Datenschutz Kontakt

8°C Meist sonnig 15:06 16.02.2023

Die eingetragenen Ergebnisse speichern!

Abschluss der Prüfung: Auf „Exportieren“

The screenshot shows the Caniva website interface. The main navigation bar includes 'VERANSTALTUNGEN', 'KONTAKT', 'FAQ', and 'MEIN CANIVA'. The left sidebar contains social media icons and a menu with 'EXPORTIEREN' selected. Under 'EXPORTIEREN', there are two main sections: 'EVENT-VERWALTUNG' and 'TEILNEHMERINFORMATION'. In the 'EVENT-VERWALTUNG' section, the following options are listed: 'Drehgenehmigung', 'Etiketten', 'Kataloge', 'offene Meldegebühren', and 'Statistik / Richterbericht - GHS / BH'. The last option is circled in red. The 'TEILNEHMERINFORMATION' section lists various report types like 'Caniva - Urkunde', 'Chip-Nummer', and 'Richterblätter'.

Statistik /Richterbericht

Diese Dokumente ersetzen das gewohnte Prüfungsprotokoll und die Bewertungslisten und müssen ausgedruckt und unterschrieben ans Leistungsregister gemailt werden.

The screenshot shows the 'Richterbericht' form. At the top, it includes fields for 'Landesverband: ÖKV', 'Kreisgruppe', 'Verein: ÖRV Testverein', 'Prüfungsleiter: Reisch, Walter /', and 'Richter 1: Musterrichter, Max /'. Below these are fields for 'Richter 2' and 'Richter 3'. The main part of the form is a table for recording scores. The table has columns for different categories (BH, IBgH, AD, IAD, ZTP, IGP, GP, IFH, IGP, StG.Pr., FPr, UPr, SP, Total) and rows for performance levels (Vorzüglich, Sehr gut, Gut, Befriedigend, ohne AK, bestanden, Gesamt). The 'Gesamt' row shows a total score of 2 for IGP and 3 for the overall total.

	BH-VT			IBgH			AD (DVG)		IAD		ZTP			IGP			GP			IFH			IGP			StG.Pr.			FPr			UPr			SP			Total
	1	2	3	1	2	3	1	2	1	2	3	1	2	3	1	2	3	1	2	3	1	2	3	1	2	3	1	2	3	1	2	3						
Vorzüglich																																						
Sehr gut															1																			1				
Gut															1																			1				
Befriedigend																																						
ohne AK																																						
bestanden	1																																	1				
Gesamt	1														2																			3				
davon geführt von judgerichtlichen IFF bis Vollendung 18. Lebensjahr																																						

Relevant auch zur Erfassung von Teilnehmern von "Pokal-Kämpfen"

Für die Richtigkeit der Eintragungen Richterbericht und Bestätigung der Durchführung Tätowier/Chipkontrolle und Unbefangenheitsüberprüfung

escort_and_guard

https://oekv.caniva.com/event/16635/Testprüfung/export/dvg/judge/report/escort_and_guard

Nr.	Rasse	RH	LB-Nr. / Wurftag / Name des Hundes	ZB-Nr. / Tattoo-Nr. / Chip-Nr.	bish. AK	Stufe	1. Name des Eigentümers / Mitgliednr. 2. Name des Hundeführers / Mitgliednr.		BH/VT - IBgH - IGP ZTP/VO/1-3 - IGP FH					erworb. AK	
									A	B	C	TSB	Total		Note
BOX	H		29.05.2020 Felicity von Brindlewitch	ÖHZB/DB 19941 978000040046837		IGP 1	Mag. Edith Stefanie Reisch Reisch		95	93	96	a	284	SG	IGP 1
BOX	H		20.05.2021 Hot Chili Pepper von Brindlewitch	ÖHZB/DB 20016 978000040072386		IGP 1	Edith Reisch		87	89	90	a	266	G	IGP 1
BOX	H		20.05.2021 Hot Chili Pepper von Brindlewitch	ÖHZB/DB 20016 978000040072386		BH-VT ohne SKN	Edith Reisch							B	BH-VT ohne SKN

Diese Listen sind unterschreiben ans Leistungsregister zu mailen!!!!

Es besteht auch die Möglichkeit, Ergebnislisten auszudrucken (unter „drucken“)

Caniva - Testprüfung, 19.02.2023

https://oekv.caniva.com/event/16635/Testprüfung/

ÖKV Österreichischer Kynologenverband

VERANSTALTUNGEN KONTAKT FAQ MEIN CANIVA DE

Leistungsrichter
Max Musterrichter
Österreich
Gesamt

Meldeliste Katalognummer Ergebnisse Meldenummern neu sortieren Drucken

#	Hundeführer	Hund	Alter	Rasse	Disziplin
3	Edith Reisch	Delissa von Brindlewitch	6	Boxer	IBgH 1
1	Mag. Edith Stefanie Reisch Reisch	Felicity von Brindlewitch	2	Boxer	IGP 1
2	Edith Reisch	Hot Chili Pepper von Brindlewitch	1	Boxer	IGP 1, BH-VT ohne SKN

Caniva © Caniva, alle Rechte vorbehalten. Impressum AGB Datenschutz Kontakt